

# 2020年3月期 決算説明

**ESTIC**  
With us, the Future



## 株式会社エスティック

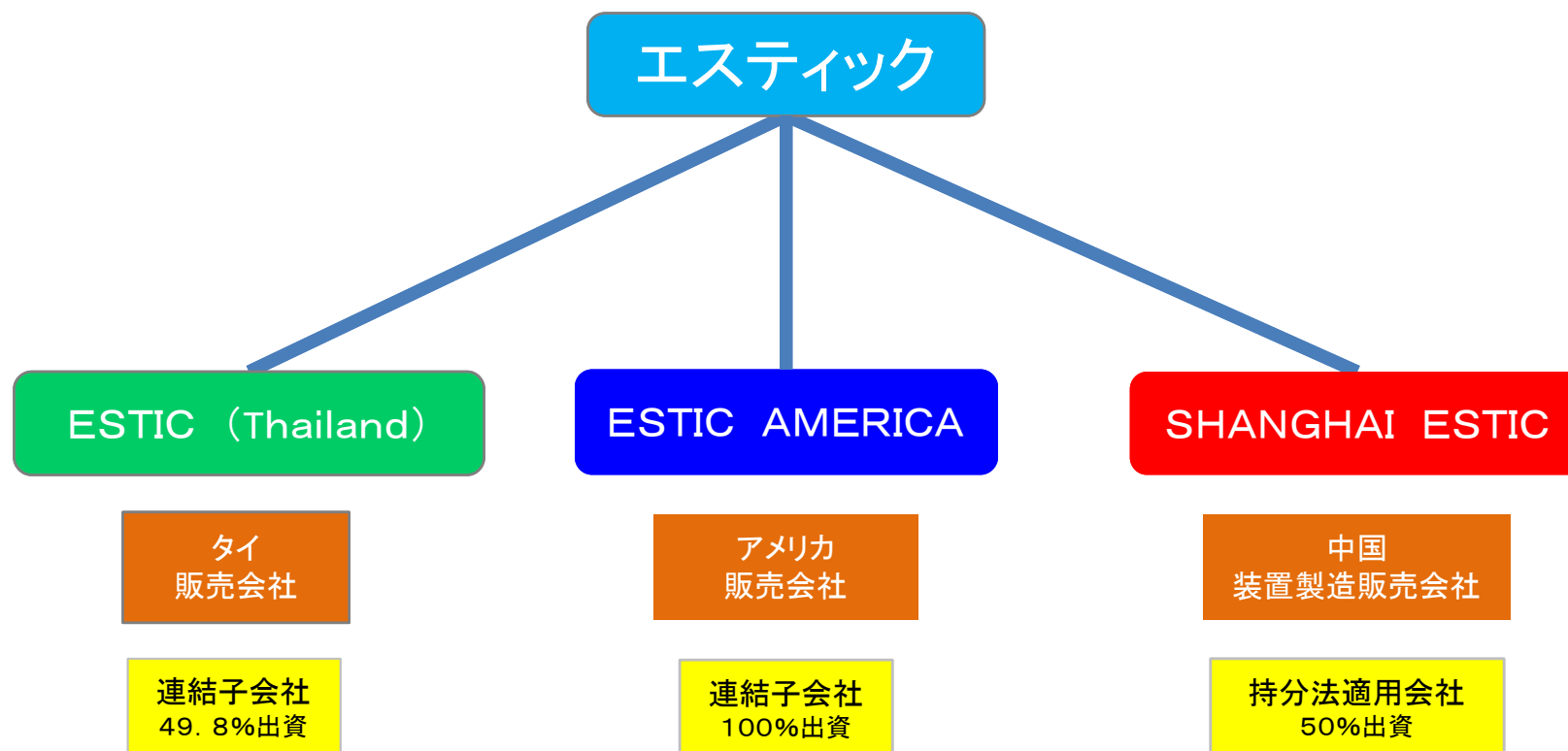
Electric-Servo-Tool-Intelligent Corporation

東証2部 証券コード6161  
<http://www.estic.co.jp>

# 2020年3月期 連結決算概況



# エステックグループ



## 2020年3月期経営成績の概況

米中貿易摩擦の影響で中国市場軟調

日韓問題余波で韓国市場軟調

昨年延期された計画実施で米国市場堅調

国内自動車部品メーカー事業再編で一部計画見直し

## 連結経営成績

	2019年3月期		2020年3月期		前年同期比	
	金額	売上比	金額	売上比	増減額	前年比
売上高 (百万円)	6,612	100%	6,773	100%	160	102.4%
売上総利益 (百万円)	2,900	43.8%	3,105	45.8%	205	107.0%
営業利益 (百万円)	1,734	26.2%	1,772	26.1%	37	102.1%
経常利益 (百万円)	1,743	26.3%	1,754	25.8%	10	100.6%
当期純利益 (百万円)	1,135	17.1%	1,193	17.6%	57	105.0%
1株当たり 当期純利益 (円)	417円70銭		460円78銭		43円08銭	

## 連結財政状態

	2019年 3月20日現在	2020年 3月20日現在	増減額	主な増減理由
	金額（百万円）	金額（百万円）	金額（百万円）	
流動資産	5,519	4,627	△ 892	現預金 △ 9 3 6 売掛債権 + 3 1 6
固定資産	2,060	2,518	457	建物 + 5 2 4 建設仮 △ 1 5 6
資産合計	7,580	7,145	△ 434	
流動負債	1,058	896	△ 161	買掛金 △ 4 9 未払法人税 △ 1 0 6
固定負債	227	223	△ 3	繰延税金負 △ 2
負債合計	1,285	1,120	△ 164	
純資産合計	6,294	6,025	△ 269	剰余金 + 9 5 9 自己株式 △ 1, 2 4 3
負債・純資産合計	7,580	7,145	△ 434	

## 連結地域別品種別売上高

単位：百万円

地域	2020年3月期						前年同期比増減					
	ナットランナ	ハンド	サーボ・プレス	ネジ締付装置	修理点検	総計	ナットランナ	ハンド	サーボ・プレス	ネジ締付装置	修理点検	総計
国内合計	671	1,498	53	1,180	180	3,585	-71	159	-50	46	14	99
海外合計	696	2,039	62	286	103	3,188	-175	142	-13	79	29	61
アジア	488	651	44	265	37	1,485	-249	-4	-20	68	7	-197
北米	159	1,146	14	15	62	1,397	71	228	7	13	25	345
中南米	18	80	1	5	2	108	5	-53	0	-3	-1	-52
その他の地域	30	162	2	0	2	196	-2	-29	0	0	-1	-33
総合計	1,368	3,537	116	1,467	284	6,773	-246	301	-64	126	44	160

# 2020年3月期 連結決算概況

## 連結キャッシュフロー計算書

(単位：千円)

当連結会計年度  
(自 2019年3月21日  
至 2020年3月20日)

当連結会計年度  
(自 2019年3月21日  
至 2020年3月20日)

営業活動によるキャッシュ・フロー	
税金等調整前当期純利益	1,754,134
減価償却費	127,964
貸倒引当金の増減額 (△は減少)	28
賞与引当金の増減額 (△は減少)	7,833
製品保証引当金の増減額 (△は減少)	△18,321
退職給付に係る負債の増減額 (△は減少)	△255
受取利息及び受取配当金	△2,926
支払利息	701
為替差損益 (△は益)	139
持分法による投資損益 (△は益)	△4,574
受取保険金	△1,500
保険解約返戻金	—
固定資産売却損益 (△は益)	—
固定資産除却損	—
売上債権の増減額 (△は増加)	△249,626
たな卸資産の増減額 (△は増加)	191,194
仕入債務の増減額 (△は減少)	△49,542
未収消費税等の増減額 (△は増加)	21,187
その他	24,706
小計	1,801,142
利息及び配当金の受取額	2,926
保険金の受取額	1,500
利息の支払額	△701
法人税等の支払額	△648,800
営業活動によるキャッシュ・フロー	1,156,067

投資活動によるキャッシュ・フロー	
定期預金の預入による支出	△60,000
定期預金の払戻による収入	71,000
有形固定資産の取得による支出	△562,531
有形固定資産の売却による収入	—
有形固定資産の除却による支出	—
無形固定資産の取得による支出	△26,733
投資有価証券の取得による支出	△4,930
保険積立金の解約による収入	—
その他	△21
投資活動によるキャッシュ・フロー	△583,217
財務活動によるキャッシュ・フロー	
短期借入れによる収入	600,000
短期借入金の返済による支出	△600,000
リース債務の返済による支出	△1,854
自己株式の取得による支出	△1,263,923
配当金の支払額	△233,752
財務活動によるキャッシュ・フロー	△1,499,529
現金及び現金同等物に係る換算差額	1,002
現金及び現金同等物の増減額 (△は減少)	△925,677
現金及び現金同等物の期首残高	1,429,767
現金及び現金同等物の期末残高	504,090

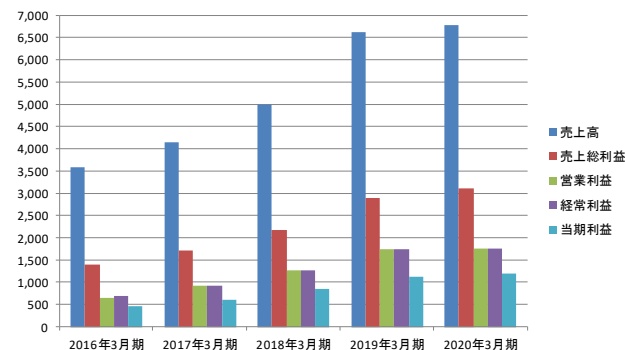


# 2020年3月期 連結決算概況

## 業績5期比較

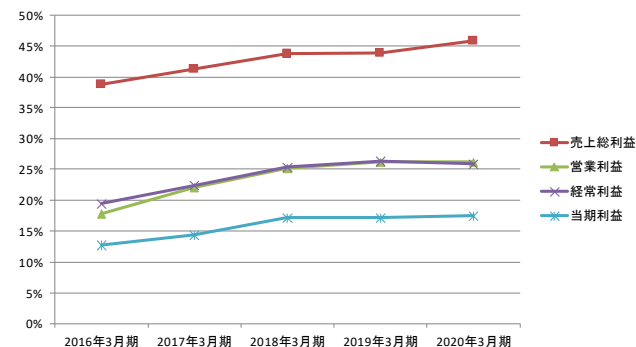
単位:百万円

年度	2016年3月期	2017年3月期	2018年3月期	2019年3月期	2020年3月期
売上高	3,573	4,136	4,981	6,612	6,773
売上総利益	1,390	1,705	2,177	2,900	3,105
営業利益	641	915	1,253	1,734	1,772
経常利益	695	929	1,261	1,743	1,754
当期利益	458	598	858	1,135	1,193



## 利益率5期比較

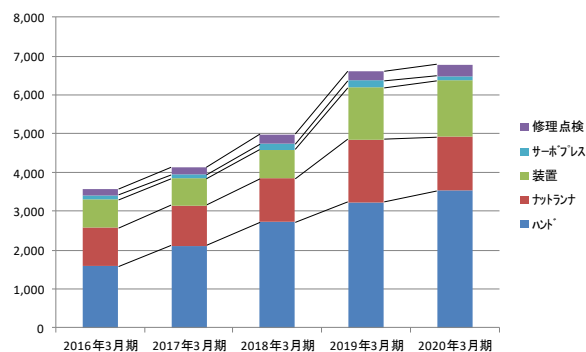
年度	2016年3月期	2017年3月期	2018年3月期	2019年3月期	2020年3月期
売上高	100%	100%	100%	100%	100%
売上総利益	39%	41%	44%	44%	46%
営業利益	18%	22%	25%	26%	26%
経常利益	19%	22%	25%	26%	26%
当期利益	13%	14%	17%	17%	18%



## 売上セグメント別5期比較 ※PKはハンドに含む

単位:百万円

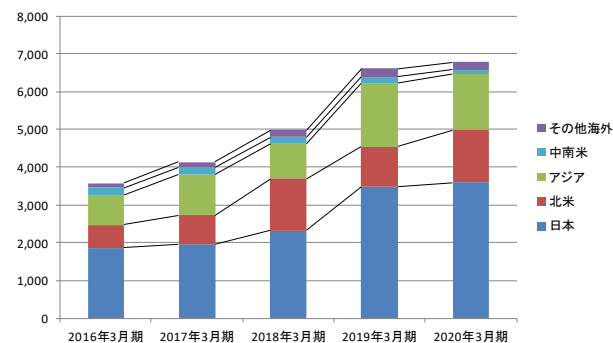
セグメント	2016年3月期	2017年3月期	2018年3月期	2019年3月期	2020年3月期
ハンド	1,573	2,117	2,723	3,235	3,537
ナットランナ	995	1,035	1,115	1,614	1,368
装置	732	690	754	1,340	1,467
サーボプレス	118	100	139	180	116
修理点検	156	191	248	240	284
総計	3,573	4,136	4,981	6,612	6,773



## 売上地域別5期比較

単位:百万円

地域	2016年3月期	2017年3月期	2018年3月期	2019年3月期	2020年3月期
日本	1,864	1,966	2,314	3,485	3,585
北米	615	768	1,383	1,051	1,397
アジア	774	1,074	932	1,683	1,485
中南米	203	185	165	160	108
その他海外	117	140	186	230	196
総計	3,573	4,136	4,981	6,612	6,773



# 2021年3月期 連結業績予想

2021年3月期連結業績予想につきましては、  
新型コロナの影響により市場環境が混乱しており、  
現時点で適切な予算が見積もれない状況です。  
状況が改善次第できるだけ速やかに、  
連結業績予想を公表いたします。

# 会社概要・事業内容



# 会社概要

会社名	株式会社エスティック	
証券コード	6161（東証2部）	
設立年月日	1993年8月	
本店所在地	大阪府守口市東郷通1-2-16	
資本金	5億5700万円	
役員構成	代表取締役 社長	鈴木 弘
	専務取締役 管理部長	伊勢嶋 勇
	常務取締役 標準品グループ部長	伊藤 隆也
	取締役 営業本部長	鈴木 弘英
	取締役 監査等委員	山本 純治
	取締役 監査等委員	河津 健司
	取締役 監査等委員	辻内 章
主要株主	鈴木 弘	394,800株
	株式会社日伝	280,000株
	弘鈴興産株式会社	200,000株
	長沼商事株式会社	140,000株
	NORTHERN TRUST CO.	131,800株
発行済み株式総数	2,942,000株	
従業員数	従業員210名(パート23名含む)	
事業内容	電動工具、産業用ロボット・自動組立ラインの製造ならびに販売	

2020年3月20日現在

- 1993年 太陽鉄工（現TAIYO）よりEBOにより当社設立
- 1994年 東京営業所を横浜市に開設
- 1998年 中部営業所を愛知県岡崎市に開設
- 1998年 本社社屋改装及び新工場建設（現橋波事業所）
- 2000年 ハンドナットランナ発売
- 2001年 中国 上海に合弁会社SHANGHAI ESTICを設立
- 2006年 東証マザーズへ株式新規上場
- 2007年 サーボプレス発売
- 2012年 タイ バンコクにESTIC(THAILAND)CO.,LTD設立
- 2014年 アメリカ ケンタッキー州にESTIC AMERICA Inc設立
- 2016年 東郷事業所新築
- 2016年 東証2部市場へ市場変更
- 2018年 マイクロナットランナ発売
- 2019年 アメリカ ミシガン州にNovi Technical Center開設
- 2019年 守口市東郷通へ本社を新築移転

本社・東郷事業所



橋波事業所



SHANGHAI ESTIC



ESTIC(THAILAND)CO.,LTD



ESTIC AMERICA Inc



Novi Technical Center



ナットランナ	ハンドナットランナ	ネジ締付装置	サーボプレス
		 	
<p>ナットランナはボルトの締め付け時において、トルク、角度、時間などをコンピュータ制御することにより高精度締め付けをおこない、あらゆる環境下でも緩みのないネジ締め付けを実現します。</p>	<p>ハンドナットランナはナットランナをハンディタイプにした締め付け工具で、当社特許技術であるパルス制御で、締め付け時に作業者にかかる反力の軽減を実現し、高精度締め付けと作業性の向上を実現した工具です。</p>	<p>ネジ締め装置はナットランナを組み込んだ締め付け設備で、ユーザーニーズにより設計製作したオーダーメイドの設備です。またハンドナットランナを組み込んだ簡易的な締め付け設備であるトレーサームも含まれます。</p>	<p>サーボプレスはナットランナ技術を応用した、荷重制御、距離制御に優れた高速、高精度圧入機です。</p>



# 当社の販売ネットワーク



**【本資料における注意事項等】**

本資料には株式会社エスティックの業績、計画、戦略などに関する将来的予測を示す記述および資料が記載されております。

これらの将来的予測に関する記述および資料は、発表時点で入手可能な情報に基づき弊社が判断した予測です。

また経済動向、他社との競合状況などの潜在的リスクや不確実な要因も含まれております。

その為、実際の業績、事業展開または財務状況は今後の経済動向、業界における競争、市場の需要、その他の経済・社会・政治情勢などの様々な要因により、記述されている将来予測とは大きく異なる結果となる可能性があることをご承知おき下さい。

**【本資料及び当社IRに関するお問い合わせ先】**

株式会社エスティック管理部

TEL 06-6993-8080

URL <http://www.estic.co.jp>